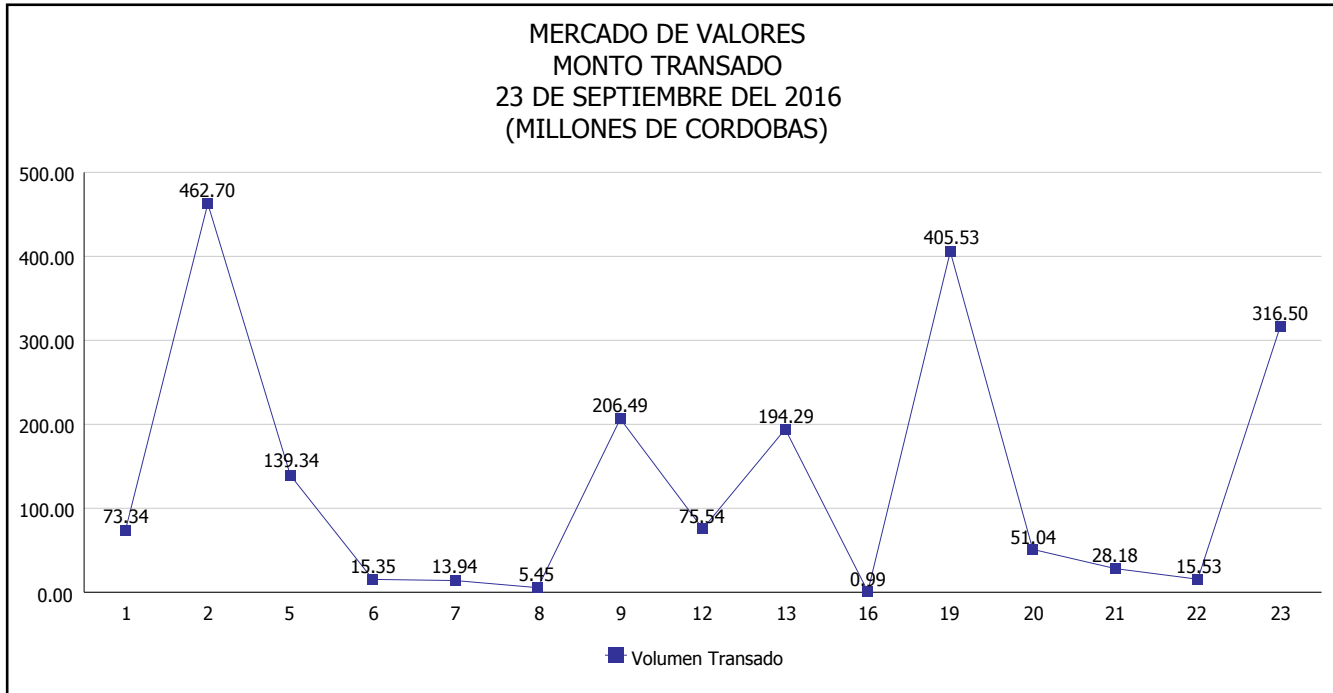


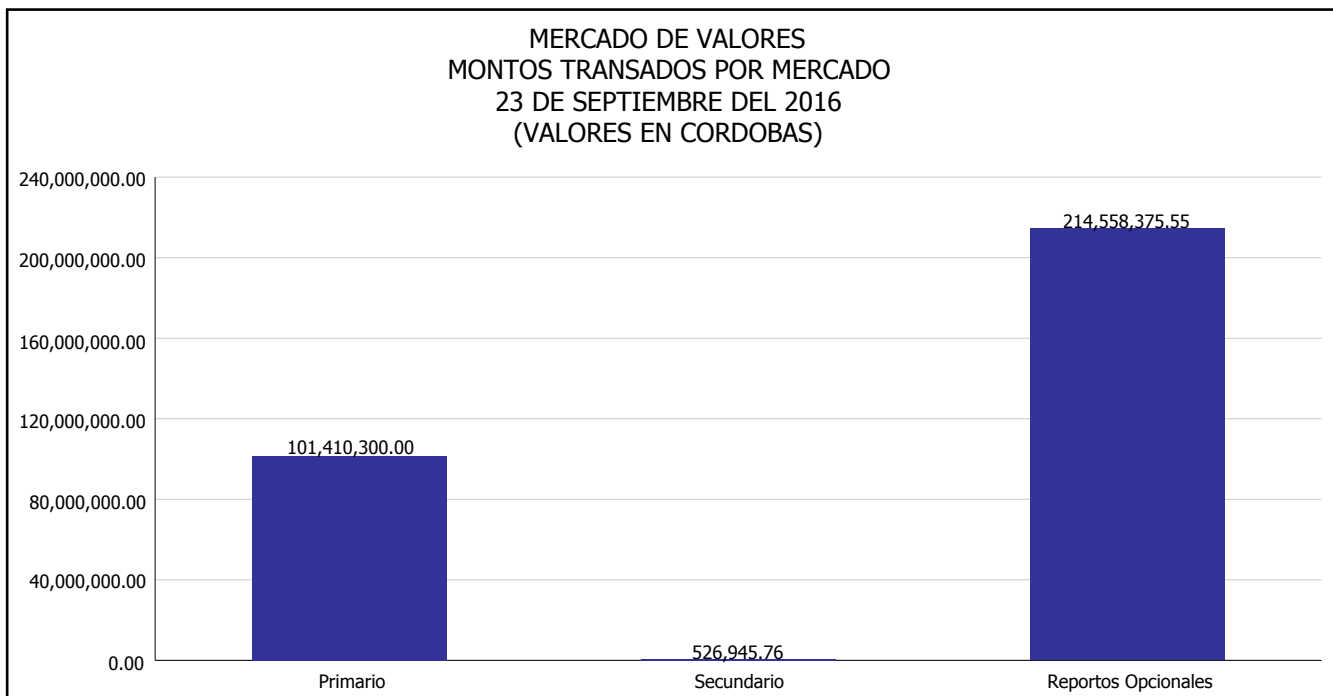


# INTENDENCIA DE VALORES INFORME DIARIO MERCADO DE VALORES DE NICARAGUA

Superintendencia de Bancos y de Otras  
Instituciones Financieras de Nicaragua



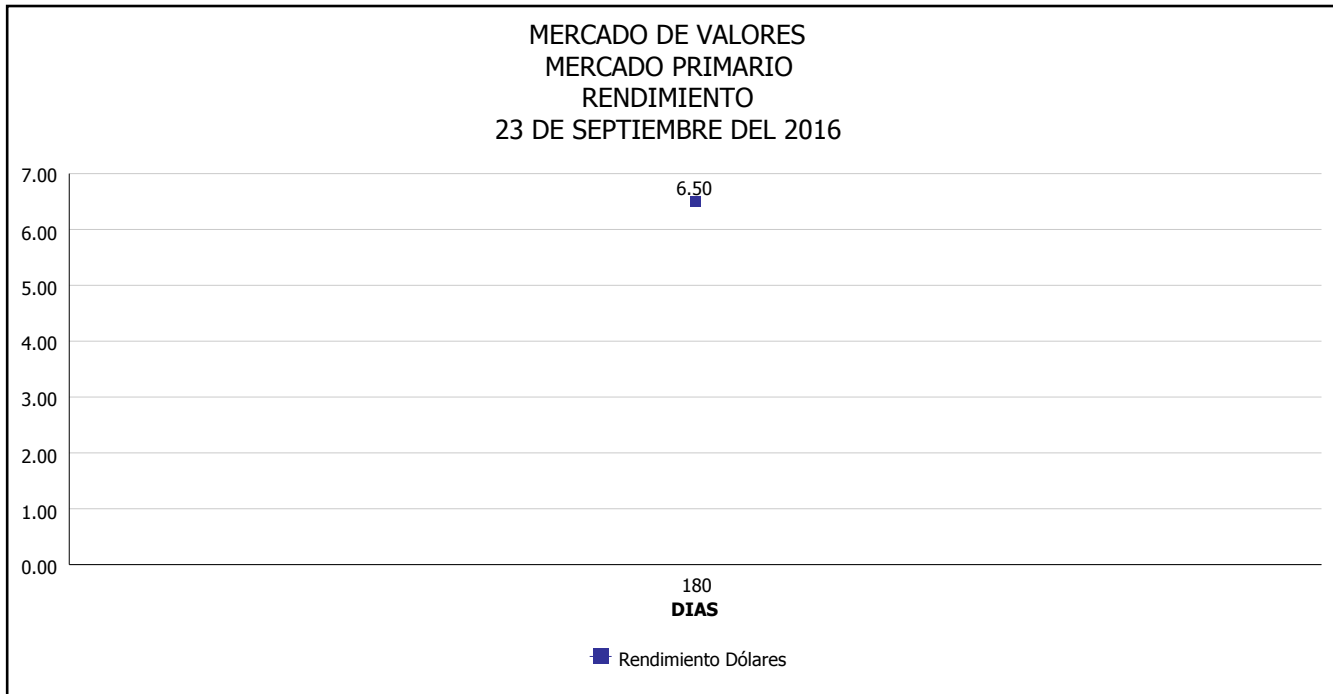
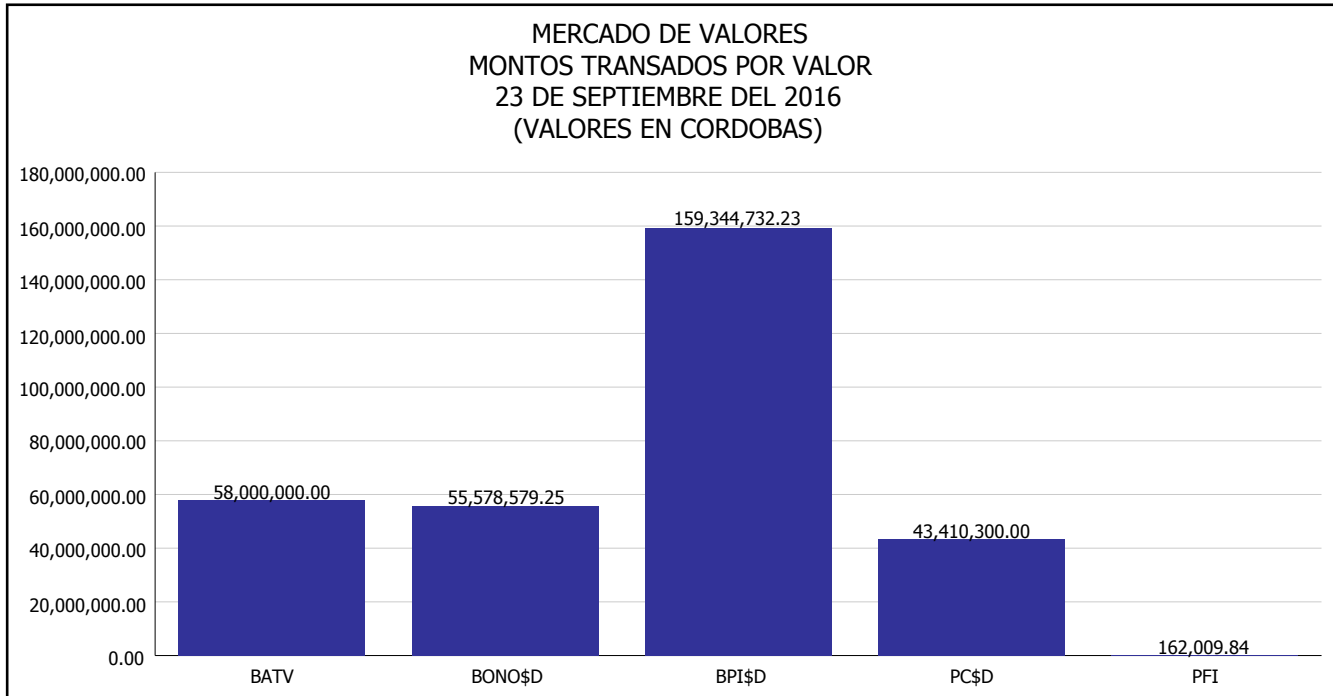
Del 1 al 23 de Septiembre del 2016, en el mercado de valores se han transado C\$ 2,004,213,919.20





# INTENDENCIA DE VALORES INFORME DIARIO MERCADO DE VALORES DE NICARAGUA

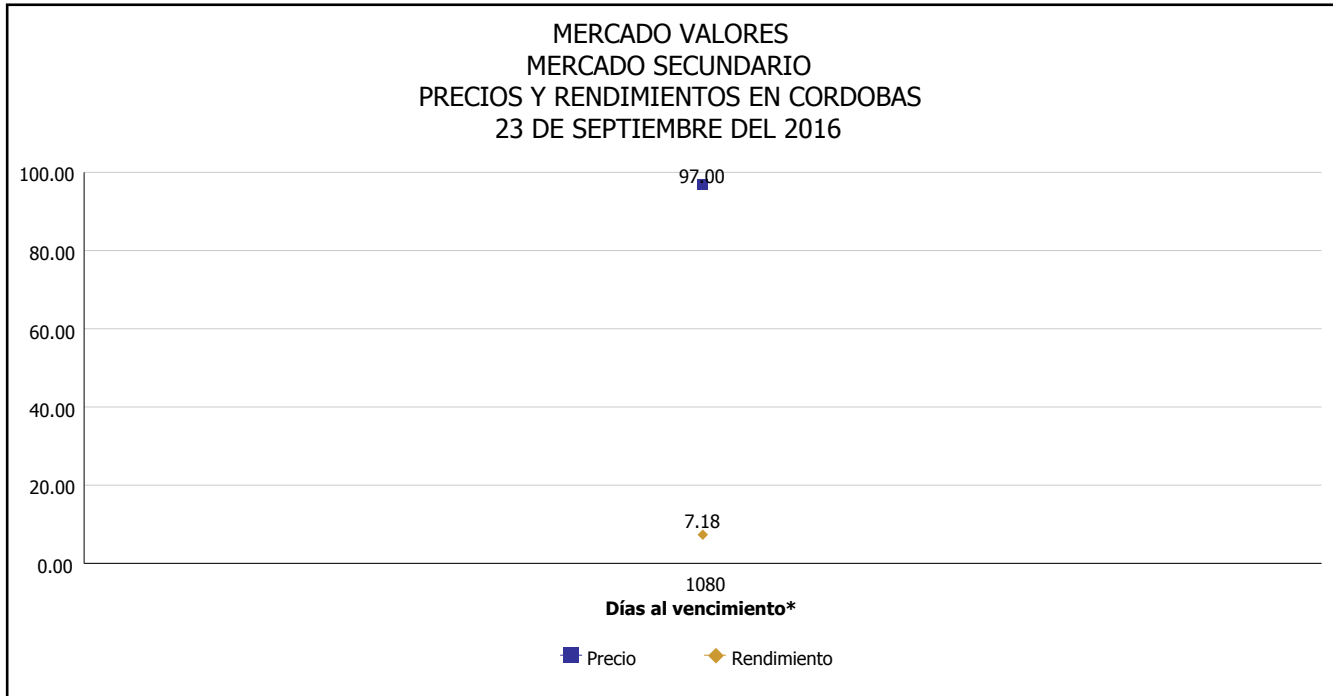
Superintendencia de Bancos y de Otras  
Instituciones Financieras de Nicaragua



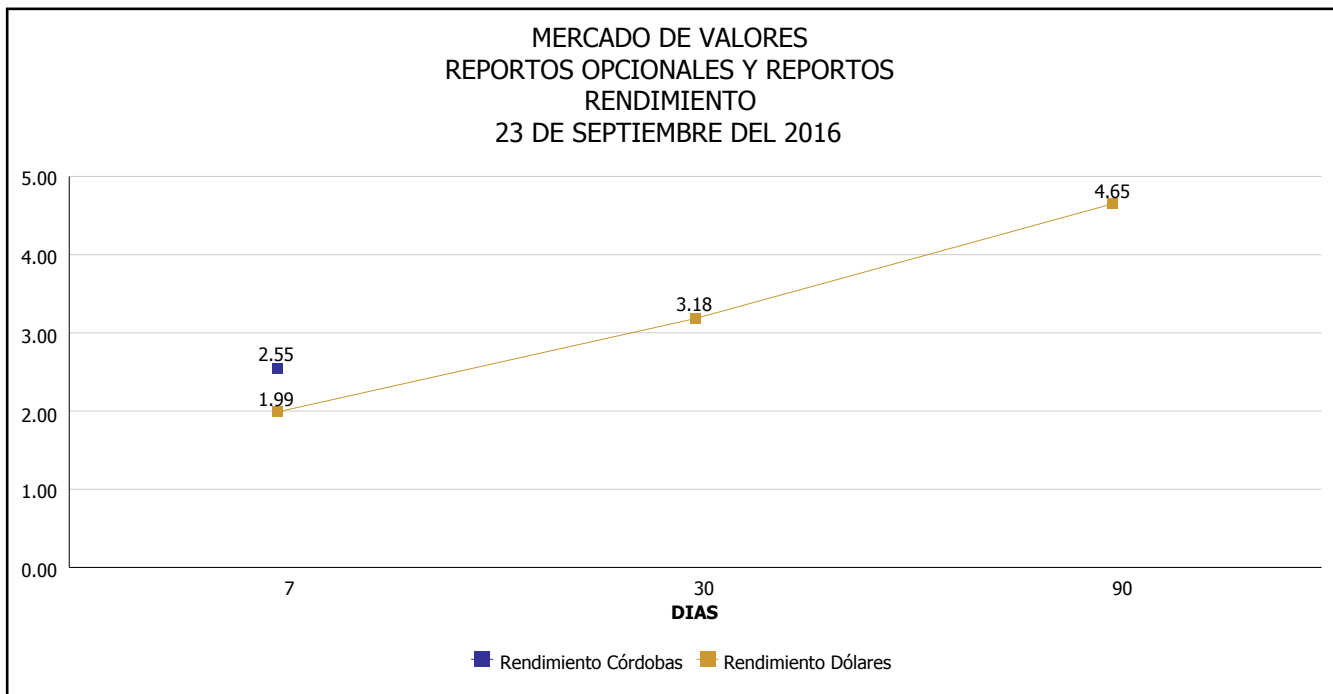


# INTENDENCIA DE VALORES INFORME DIARIO MERCADO DE VALORES DE NICARAGUA

Superintendencia de Bancos y de Otras  
Instituciones Financieras de Nicaragua



\*Para los BPI se presentan años al vencimiento



Fuente: Bolsa de Valores de Nicaragua



Superintendencia de Bancos y de Otras  
Instituciones Financieras de Nicaragua

**INTENDENCIA DE VALORES  
INFORME DIARIO  
MERCADO DE VALORES DE NICARAGUA**

**HECHOS RELEVANTES EN MERCADOS INTERNACIONALES**

Nueva York, 23 sep (EFE).- Wall Street cerró hoy con fuertes pérdidas y el Dow Jones de Industriales, su principal indicador, bajó un 0.71% arrastrado por una nueva caída del petróleo en los mercados internacionales.

Ese índice bajó 131.01 puntos y terminó en 18,261.45 unidades, el selectivo S&P 500 perdió un 0.60% hasta 2,164.09 enteros y el índice compuesto del mercado Nasdaq retrocedió un 0.63% hasta 5,305.75 unidades.

A pesar de las fuertes pérdidas de hoy, que terminaron con tres días consecutivos de avances, las tres referencias de Wall Street terminaron la semana con ganancias, animados por la decisión de la Reserva Federal (Fed) de no subir todavía los tipos de interés.

El barril de Texas, de referencia en Estados Unidos, cayó un 3.97% y cerró en Nueva York en 44.48 dólares, mientras que el crudo Brent, de referencia en Europa y otros mercados, bajó en Londres un 3.63% y terminó en 45.89 dólares.

Todos los sectores en Wall Street terminaron en números rojos, entre los que destacaron el energético (-1.37%), el tecnológico (-0.82%), el financiero (-0.73%), el industrial (-0.72%) y el de materias primas (-0.61%).

Goldman Sachs (-1.72%) lideró las pérdidas en el Dow Jones, por delante de Apple (-1.67%), Procter & Gamble (-1.38%), 3M (-1.37%), Caterpillar (-1.27%), Travelers (-1.22%), American Express (-1.21%) y Cisco Systems (-1.01%).

También bajaron más de medio punto porcentual Intel (-0.96%), Visa (-0.95%), Chevron (-0.76%), Home Depot (-0.75%), IBM (-0.72%) y Microsoft (-0.67%), mientras que solo cerraron al alza Verizon (0.44%), Pfizer (0.38%) y Walmart (0.11%).

Al cierre de la sesión bursátil, el oro bajaba a 1,341.3 dólares, la rentabilidad de la deuda pública a diez años retrocedía al 1.619% y el dólar perdía terreno frente al euro, que se cambiaba a 1.1233 dólares.

<b>PRINCIPALES ÍNDICES BURSÁTILES EE-UU</b>				
	<b>CIERRE DEL DIA</b>		<b>VARIACIONES</b>	
<b>ÍNDICES</b>	22/09/2016	23/09/2016	ABSOLUTA	RELATIVA
Dow Jones	18,392.46	18,261.45	-131.01	-0.71%
Nasdaq	5,339.52	5,305.75	-33.77	-0.63%
S&P	2,177.18	2,164.09	-13.09	-0.60%